

x Leiterbezeichnung

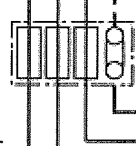
Querschnitte:
 Strompfad: 2.5 mm²
 Spannungspfad: 2.5 mm²
 Steuerleiter: 1.5 mm²

Steuerleiter:
 hellgrau, nummeriert gemäss
 Steuerleitertabelle WV

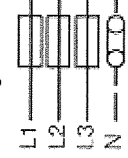
Die Drahtfarben der Strom- und
 Spannungspfade sind auf der ganzen
 Länge in den entsprechenden
 Polleiterfarben zu führen

Klemmen:
 Anordnung von
 vorne zugänglich

Blockelement:
 3 x 25 A + N, 10 A
 plombierbar

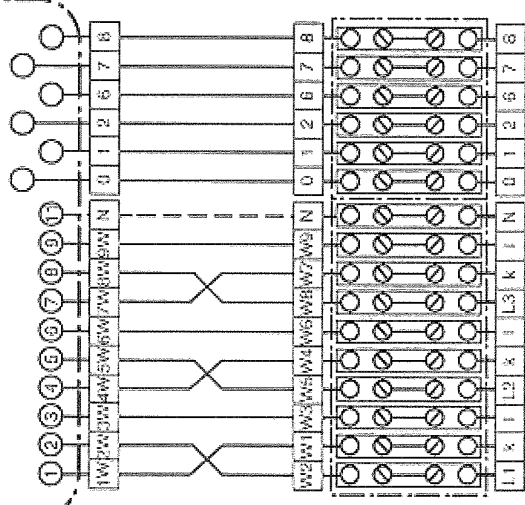
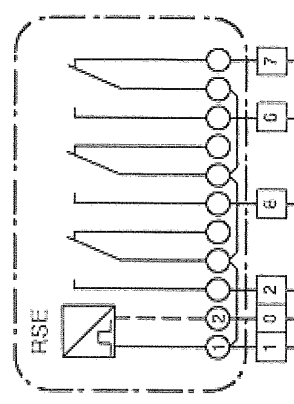


Normale
 Polleiterfolge



Bezüger -
 Ueberstromunterbrecher

Elektronischer Zähler mit Leistungsmessung
 (Kombizähler Wirk - Blind)



Dose oder Klemmen
 plombierbar

Element:
 1 x 10 A + N, 10A
 plombierbar

Wandler - Messeinrichtung für Niederspannungsanlagen

3 x 400 / 230 V 300 / 5 A - 800 / 5 A

WV NetZulug AG

20.6.62

Ausgabe 2007